

ÅRSREDOVISNING

för

AVTECH Sweden AB

Org.nr. 556568-3108

Styrelsen och verkställande direktören får härmed avlämna årsredovisning för räkenskapsåret 2009-01-01 -- 2009-12-31.

Innehåll

Sida

- förvaltningsberättelse	2
- resultaträkning	3
- balansräkning	4
- ställda säkerheter och ansvarsförbindelser	5
- tilläggsupplysningar	6
- underskrifter	10 _L

FÖRVALTNINGSBERÄTTELSE

Årsredovisningen är upprättad i svenska kronor, SEK.

Verksamheten

Företagets verksamhet omfattar utveckling av produkter inom flygsäkerhet och flygteknik samt därmed sammanhängande konsultverksamhet.

Flerårsjämförelse*

	2009	2008	2007	2006	2005
Nettoomsättning (KSEK)	8 063	5 077	7 141	8 964	7 913
Res. efter fin. poster (KSEK)	2	-1 199	-657	59	1 181
Soliditet (%)	7%	3%	21%	36%	22%

*Definitioner av nyckeltal, se tilläggsupplysningar

Verksamhetsberättelse

AVTECH har under året fortsatt satsning och omställning till att förutom att vara konsulttjänstproducerande även vara produktproducerande inom Air Traffic Management. Produktutveckling och marknadspositionering har skett genom engagemang i strategiska forskningsallianser samt policyorganisationer.

Resultatdisposition


Förslag till disposition av bolagets vinst

Till årsstämman förfogande står

balanserad vinst	126 325
Överkursfond	394 160
årets vinst	1 532
	<hr/>
	522 017

Styrelsen föreslår att:

i ny räkning överföres	522 017
	<hr/>
	522 017

Beträffande bolagets resultat och ställning i övrigt hänvisas till efterföljande resultat- och balansräkningar med tillhörande tilläggsupplysningar och bokslutskommentarer. 

RESULTATRÄKNING

		2009-01-01	2008-01-01
		2009-12-31	2008-12-31
Rörelsens intäkter m.m.			
Nettoomsättning	1	8 062 915	5 077 037
Aktiverat arbete för egen räkning		876 540	3 238 000
Övriga rörelseintäkter		200 000	0
		<hr/>	<hr/>
		9 139 455	8 315 037
Rörelsens kostnader			
Underentreprenörer		-1 064 655	-1 176 830
Övriga externa kostnader	2	-3 104 095	-2 847 441
Personalkostnader	3	-4 278 660	-5 022 946
Avskrivningar av materiella anläggningstillgångar		-423 401	-261 235
		<hr/>	<hr/>
		-8 870 811	-9 308 452
Rörelseresultat		268 644	-993 415
Resultat från finansiella investeringar			
Ränteintäkter		241 441	168 695
Räntekostnader		-508 553	-374 443
		<hr/>	<hr/>
		-267 112	-205 748
Resultat efter finansiella poster		1 532	-1 199 163
		<hr/>	<hr/>
Årets resultat		1 532	-1 199 163

8

BALANSRÄKNING		2009-12-31	2008-12-31
	Not		
TILLGÅNGAR			
Anläggningstillgångar			
Immateriella anläggningstillgångar			
Balanserade utgifter för forskning m.m.	4	3 690 944	2 965 000
		<u>3 690 944</u>	<u>2 965 000</u>
Materiella anläggningstillgångar			
Byggnader och mark	5	1 901 750	1 954 750
Inventarier, verktyg och installationer	6	1 235 855	673 748
		<u>3 137 605</u>	<u>2 628 498</u>
Finansiella anläggningstillgångar			
Andelar i koncernföretag	7	683 890	683 890
Andra långfristiga fordringar		0	27 329
		<u>683 890</u>	<u>711 219</u>
Summa anläggningstillgångar		7 512 439	6 304 717
Omsättningstillgångar			
Kortfristiga fordringar			
Kundfordringar		1 051 151	600 041
Fordringar hos koncernföretag		73 430	48 116
Skattefordran		109 087	125 204
Övriga fordringar		435 994	6 581
Förutbetalda kostnader och upplupna intäkter		923 718	1 766 749
		<u>2 593 380</u>	<u>2 546 691</u>
Kassa och bank		83 446	49 579
Summa omsättningstillgångar		2 676 826	2 596 270
SUMMA TILLGÅNGAR		10 189 265	8 900 987

8

BALANSRÄKNING		2009-12-31	2008-12-31
	Not		
EGET KAPITAL OCH SKULDER			
Eget kapital	8		
Bundet eget kapital			
Aktiekapital (133 334 aktier)		133 334	133 334
Pågående nyemission		36 666	0
Reservfond		20 000	20 000
		<u>190 000</u>	<u>153 334</u>
Fritt eget kapital			
Överkursfond		394 160	0
Balanserad vinst		126 325	1 325 488
Årets resultat		1 532	-1 199 163
		<u>522 017</u>	<u>126 325</u>
Summa eget kapital		712 017	279 659
Långfristiga skulder	9		
Skulder till kreditinstitut		6 083 000	6 249 800
Skulder till koncernföretag		100 000	300 000
Summa långfristiga skulder		<u>6 183 000</u>	<u>6 549 800</u>
Kortfristiga skulder			
Checkräkningskredit	10	603 803	249 804
Skulder till kreditinstitut		166 800	166 800
Leverantörsskulder		321 980	697 622
Övriga skulder		454 086	335 625
Upplupna kostnader och förutbetalda intäkter		1 747 579	621 677
Summa kortfristiga skulder		<u>3 294 248</u>	<u>2 071 528</u>
SUMMA EGET KAPITAL OCH SKULDER		10 189 265	8 900 987
Ställda säkerheter			
Fastighetsinteckningar		5 000 000	5 000 000
Företagsinteckningar		2 500 000	2 500 000
		<u>7 500 000</u>	<u>7 500 000</u>

TILLÄGGSUPPLYSNINGAR

ALLMÄNNA UPPLYSNINGAR

Redovisningsprinciper

Tillämpade redovisningsprinciper överensstämmer med årsredovisningslagen samt uttalanden och allmänna råd från Bokföringsnämnden. Principerna är oförändrade jämfört med föregående år.

Värderingsprinciper m.m.

Tillgångar, avsättningar och skulder har värderats till anskaffningsvärden om inget annat anges nedan.

Fordringar

Fordringar och skulder har upptagits till de belopp varmed de beräknas inflyta respektive betalas.

Intäktsredovisning

Bolagets redovisning av tjänsteuppdrag innebär att intäkter redovisas i den period som arbetet utförs och utgifter redovisas som kostnader när de uppkommer.

Koncernförhållanden

Bolaget är moderbolag, men med stöd av ÅRL 7 kap 3 § upprättas inte någon koncernredovisning.

Definition av nyckeltal

Soliditet

Justerat eget kapital i procent av balansomslutningen.

UPPLYSNINGAR TILL ENSKILDA POSTER

Not 1	Inköp och försäljning inom koncernen	2009	2008
-------	--------------------------------------	------	------

Inga inköp eller försäljningar har skett till koncernbolag under året (0).

Not 2	Arvode och kostnadsersättning	2009	2008
-------	-------------------------------	------	------

Revisab KB

Revisionsuppdrag	38 000	32 803
Andra uppdrag	112 000	121 150
	<hr/>	<hr/>
	150 000	153 953

Med revisionsuppdrag avses granskning av årsredovisningen och bokföringen samt styrelsens och verkställande direktörens förvaltning, övriga arbetsuppgifter det ankommer på bolagets revisor att utföra samt rådgivning eller annat biträde som föranleds av iakttagelser vid sådan granskning eller genomförande av sådana övriga arbetsuppgifter. Allt annat är andra uppdrag.

§

TILLÄGGSUPPLYSNINGAR

Not 3 Personal **2009** **2008**

Medelantal anställda

Medeltalet anställda bygger på av bolaget betalda närvarotimmar relaterade till en normal arbetstid.

Medelantal anställda har varit	8	8
varav kvinnor	1	1

Löner, ersättningar m.m.

Löner, ersättningar, sociala kostnader och pensionskostnader har utgått med följande belopp:

Styrelsen och VD:

Löner och ersättningar	627 840	713 588
Pensionskostnader	48 000	48 000
	<hr/> 675 840	<hr/> 761 588

Övriga anställda:

Löner och ersättningar	2 157 737	2 723 759
Pensionskostnader	299 281	233 139
	<hr/> 2 457 018	<hr/> 2 956 898

Sociala kostnader	919 158	1 042 553
-------------------	---------	-----------

Summa styrelse och övriga	<hr/> 4 052 016	<hr/> 4 761 039
---------------------------	-----------------	-----------------

Not 4 Balanserade utgifter för forskning m.m. **2009-12-31** **2008-12-31**

Ingående anskaffningsvärde	2 965 000	0
Inköp	725 944	2 965 000
Utgående ackumulerade anskaffningsvärden	<hr/> 3 690 944	<hr/> 2 965 000

Utgående redovisat värde	3 690 944	2 965 000
--------------------------	-----------	-----------

Avskrivningarna påbörjas då projekten är slutförda.

TILLÄGGSUPPLYSNINGAR

Not 5 Byggnader och mark	2009-12-31	2008-12-31
Ingående anskaffningsvärde	2 300 000	2 300 000
Utgående ackumulerade anskaffningsvärden	2 300 000	2 300 000
Ingående avskrivningar	-345 250	-292 250
Årets avskrivningar	-53 000	-53 000
Utgående ackumulerade avskrivningar	-398 250	-345 250
Utgående redovisat värde	1 901 750	1 954 750
Bokfört värde byggnader	1 351 750	1 404 750
Bokfört värde mark	550 000	550 000
	1 901 750	1 954 750

Avskrivningar enligt plan beräknas på en nyttjandeperiod av 50 år.

Taxeringsvärde

Taxeringsvärdet för bolagets fastigheter: avseende byggnader:	2 278 000	1 930 000
	1 140 000	1 140 000

Not 6 Inventarier, verktyg och installationer	2009-12-31	2008-12-31
Ingående anskaffningsvärde	1 201 075	1 752 379
Inköp	936 349	694 298
Försäljningar/utrangeringar	-285 413	-1 245 602
Utgående ackumulerade anskaffningsvärden	1 852 011	1 201 075
Ingående avskrivningar	-527 328	-1 472 388
Försäljningar/utrangeringar	281 573	1 153 295
Årets avskrivningar	-370 401	-208 235
Utgående ackumulerade avskrivningar	-616 156	-527 328
Utgående redovisat värde	1 235 855	673 747

Avskrivningar enligt plan beräknas på en nyttjandeperiod av 5 år

TILLÄGGSUPPLYSNINGAR

Not 7 Andelar i koncernföretag			2009-12-31	2008-12-31
Företag		Antal /Kapital- andel %		
Organisationsnummer	Säte			
AviaQ AB		1 000	400 000	400 000
556573-7607	Stockholm	100%		
AVTECH France		30 000	283 890	283 890
	Toulouse	100%		
			<u>683 890</u>	<u>683 890</u>
Uppgifter om eget kapital och resultat			Eget kapital	Resultat
AviaQ AB			291 898	-201 885
AVTECH France			149 542	58 178

Not 8 Eget kapital

	Aktiekapital	Reserv fond	Överkurs fond	Övrigt fritt eget kapital
Belopp vid årets ingång	133 334	20 000		126 325
Pågående nyemission	36 666		394 160	
Årets vinst				1 532
Belopp vid årets utgång	<u>170 000</u>	<u>20 000</u>	<u>394 160</u>	<u>127 857</u>

Not 9 Långfristiga skulder

	2009-12-31	2008-12-31
Amortering inom 2 till 5 år	667 200	667 200
Amortering efter 5 år	5 515 800	5 882 600
	<u>6 183 000</u>	<u>6 549 800</u>

Not 10 Checkräkningskredit


	2009-12-31	2008-12-31
Beviljad checkräkningskredit uppgår till:	1 000 000	1 000 000

TILLÄGGSUPPLYSNINGAR

Åkersberg 2010-06-28



Lars Lindberg



Christer Fehrling



David Alvord
Verkställande direktör



Christer Staaf



Ingvar Zöbbling

Min revisionsberättelse har lämnats den 28/6 2010.



Göran Magnusson
Auktoriserad revisor

REVISAB

Revision och rådgivning

REVISIONSBERÄTTELSE

Till årsstämman i AVTECH Sweden AB

Org.nr. 556568-3108

Jag har granskat årsredovisningen och bokföringen samt styrelsens och verkställande direktörens förvaltning i AVTECH Sweden AB för år 2009-01-01 -- 2009-12-31.


Det är styrelsen och verkställande direktören som har ansvaret för räkenskapshandlingarna och förvaltningen och för att årsredovisningslagen tillämpas vid upprättande av årsredovisningen. Mitt ansvar är att uttala mig om årsredovisningen och förvaltningen på grundval av min revision.

Revisionen har utförts i enlighet med god revisions sed i Sverige. Det innebär att jag planerat och genomfört revisionen för att med hög men inte absolut säkerhet försäkra mig om att årsredovisningen inte innehåller väsentliga felaktigheter. En revision innefattar att granska ett urval av underlagen för belopp och annan information i räkenskapshandlingarna. I en revision ingår också att pröva redovisningsprinciperna och styrelsens och verkställande direktörens tillämpning av dem samt att bedöma de betydelsefulla uppskattningar som styrelsen och verkställande direktören gjort när de upprättat årsredovisningen samt att utvärdera den samlade informationen i årsredovisningen. Som underlag för mitt uttalande om ansvarsfrihet har jag granskat väsentliga beslut, åtgärder och förhållanden i bolaget för att kunna bedöma om någon styrelseledamot eller verkställande direktören är ersättningsskyldig mot bolaget. Jag har även granskat om någon styrelseledamot eller verkställande direktören på annat sätt har handlat i strid med aktiebolagslagen, årsredovisningslagen eller bolagsordningen. Jag anser att min revision ger mig rimlig grund för mina uttalanden nedan.

Årsredovisningen har upprättats i enlighet med årsredovisningslagen och ger en rättvisande bild av bolagets resultat och ställning i enlighet med god redovisnings sed i Sverige. Förvaltningsberättelsen är förenlig med årsredovisningens övriga delar.

Jag tillstyrker att årsstämman fastställer resultaträkningen och balansräkningen, disponerar vinsten enligt förslaget i förvaltningsberättelsen samt beviljar styrelsens ledamöter och verkställande direktören ansvarsfrihet för räkenskapsåret.

Danderyd den 28/2 2010



Göran Magnusson
Auktoriserad revisor